



中華產業人才認證學會
Chinese Industry Talent Certification Association



Taiwan Lash Examination

台灣美睫師能力鑑定

109 年度美睫初級能力鑑定簡章

主辦單位：中華產業人才認證學會能力鑑定中心

連絡電話：03-3390366

傳真：03-3346057

email: js.liang@citca.org.tw

地址：桃園市桃園區中山路 468 號 7 樓



109 年度美睫能力鑑定

目錄

壹、報名程序及申請國際證照重點說明.....	3
貳、報名方式及繳費流程.....	6
參、報名表填寫說明.....	7
肆、繳費說明.....	9
伍、測試時間說明.....	10
陸、能力鑑定測驗說明及評分標準.....	11
柒、應檢人須知.....	14
捌、試檢疑義及成績公布.....	14
玖、鑑定合格發證及證書補發.....	15
拾、連絡方式.....	15
附件 1、美睫能力鑑定報名表.....	16
附件 2、美睫顧客諮詢資料表.....	17
附件 3、OFQUAL/TQUK/台灣認證中心國際證照申請表	18



壹、報名程序及申請國際證照重點說明

一、報名資料索取

- 1 紙本報名表寄送：附件 1 美容能力鑑定報名表
- 2 電子檔：請至官方網站 www.citca.org.tw 下載
- 3 美睫能力鑑定考試可向學會申請越文題庫

二、鑑定時間及受理報名日

考場	梯次	鑑定日期	報名截止日	成績公佈	成績複查申請期限	證書寄出
北區	第一梯次	1/18(六)	1/10(五)	1/31(五)	2/7(五)	2/11(一)
	第二梯次	4/25(六)	4/17(五)	5/08(五)	5/15(五)	5/18(一)
	第三梯次	7/18(六)	7/10(五)	7/31(五)	8/7(五)	8/10(一)
	第四梯次	10/17(六)	10/9(五)	10/23(五)	10/30(五)	11/2(一)
南區	第一梯次	10/27(二)	10/21(三)	11/13(五)	11/20(五)	11/23(一)

三、鑑定地點

【北區】

地點：新北市婦女會

地址：新北市板橋區明德街 8 號

【南區】

地點：高雄市美容業職業工會

地址：高雄市新興區民生一路 206 號 6 樓之 1

*若原測試考區無法容納報檢人數或考區因故異動時，將另行安排測試地點或時間，實際測試地點以網站試場公告地點為準。

四、報檢資格

1. 報檢人年滿 15 歲

五、報名資料準備

- (一) 報名表各欄位請以正楷詳細填寫並貼妥身分證影本及二年內一寸彩色正面半身脫帽照片一式 2 張(不得使用生活照)，字跡勿潦草，所留資料必須正確，以免造成資料建檔錯誤；若報檢人填寫或委託他人填寫之資料不實，而造成個人權益損失者，請自行負責。



(二) 郵寄報名表件

團體報名：

1. 2人以上得採團體報名。
2. 請報檢人詳細填寫報名書表，並檢附資格證件影本統一繳交團體承辦人，正表之團體報名欄位請蓋團體章，由團體承辦人確認報檢人數與總報名費用後，於各梯次報名受理期間，將團報清冊、收據及所有報檢人報名表件統一彙寄至指定地點。

個別報名：

1. 通信報名：請報檢人詳細填寫報名書表並檢附資格證件影本，於劃撥報名費用後，檢附收據正本，連同報名資格證件一起寄出，信封封面須以附件六郵寄。

(三) 資格審查不符者：報檢人如須補繳報名費用或相關證明文件，承辦單位將以電話或簡訊或E-mail 或書面擇一通知，並視為完成通知。報檢人未收到通知之原因，不可歸責於承辦單位，致補件逾期者，逕予退件，報檢人不得異議。報檢人應確保所提供之行動電話號碼、通訊資料可正常使用，以備承辦單位通知。資格審查不符者，報名表及相關資格證件(含影本)由承辦單位備查不退回，本年度結束後逕行銷毀。

(四) 繳納報名費

團體報名：報名費請以團體為單位一筆先行繳納，並檢附收據正本，連同報名表一起寄出。

個別報名：請確認報考職類級別並先行繳費，並檢附收據正本，連同報名表一起寄出。

※未於規定期限繳納報名費者視同未完成報名手續。

(五) 凡完成報名手續且繳交費用者，報檢人不得以任何理由要求退費。

六、申請 TQUK 國際證照日期

考場	鑑定日期	國際證書換證申請期限	國際證書寄出
北區	1/18(六)	4/18(六)	約申請後二個月
	4/25(六)	7/25(六)	約申請後二個月
	7/18(六)	10/18(日)	約申請後二個月
	10/17(六)	110/1/17(日)	約申請後二個月
南區	10/27(二)	110/1/28(四)	約申請後二個月

(國際證照資料需寄回英國總部申請換證，約兩個月時間作業流程)



四、TQUK 國際證照申請辦法

鑑定考試合格者，可以本次考試及作品免試換證 TQUK 國際美容證書，證書編號可至官網查詢驗證

費用：

- 國際證書換證申請費用-初級，NT6,200 元
- 國際證書換證申請費用-中級，NT 12,200 元
- 國際證書換證申請費用-高級，NT 15,200 元
- 國際證書換證申請費用-監評，NT 20,200 元
- 國際證書換證申請費用-講師，NT 30,200 元

匯款資料：

戶名：社團法人中華產業人才認證學會

匯款帳戶/ATM：國泰世華商業銀行(013)桃興分行，
帳號-206-03-500207-1

學員須準備以下資料：

- TQUK 國際證照申請表(附件 3)
- 繳交 1 吋照片二張
- 匯款收據
- 寄至

33058 桃園市桃園區中山路 468 號 7 樓

03-3390366

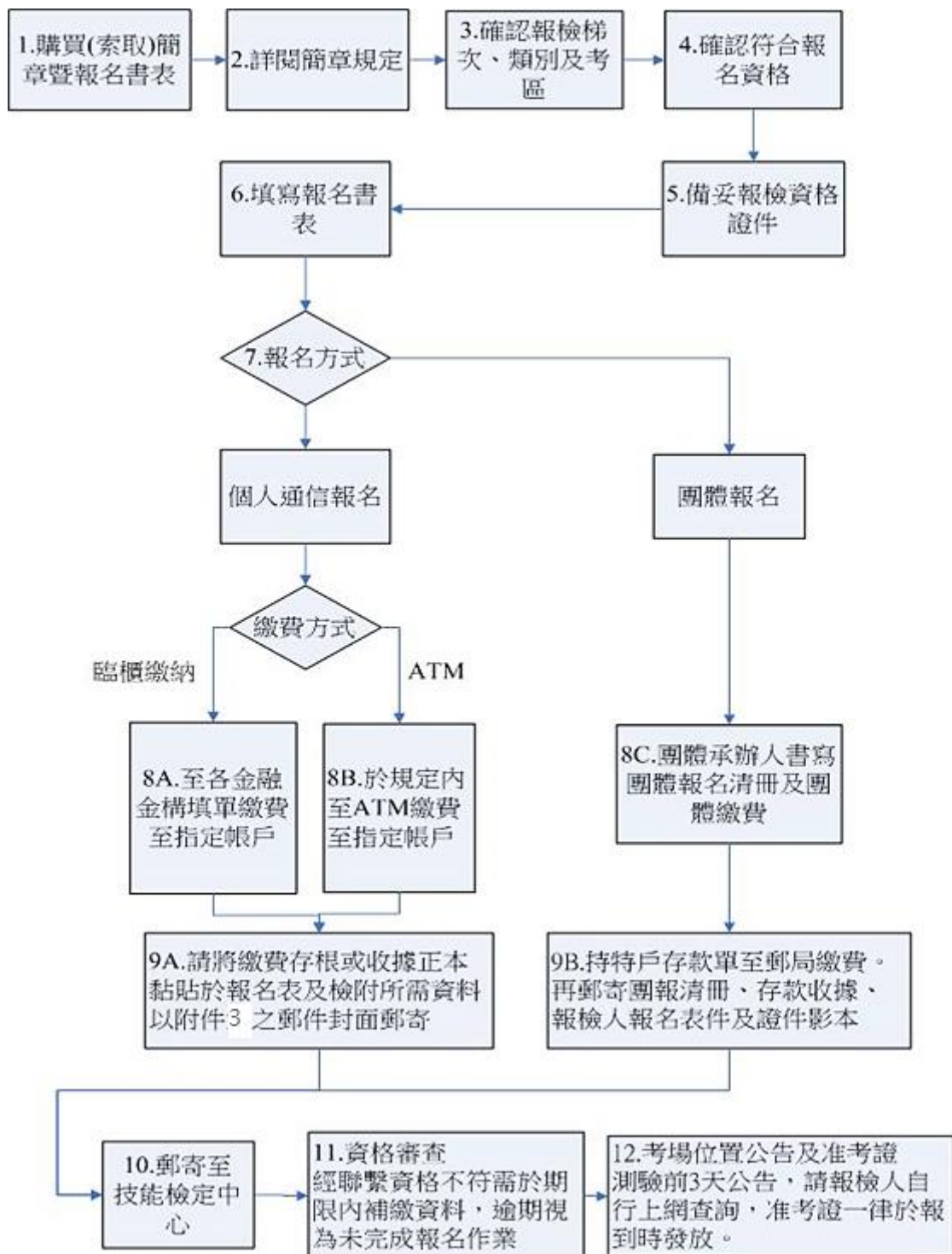
中華產業人才認證學會能力鑑定中心 收

TQUK 國際證照證書範本





貳、報名方式及繳費流程





參、報名表填寫說明

一、報檢人基本資料各欄(請務必填寫)

- (一) 中文姓名：依國民身分證上所登記姓名以正楷填寫，若報檢人所繳驗之證件與身分證姓名不一致者應檢附戶籍謄本佐證。
- (二) 英文姓名：報檢人請以端正字體書寫與護照相同之英文姓名，如未填寫，將逕以漢語拼音轉換，不得異議。(或查閱外交部領事事務局 <http://www.boca.gov.tw> 申辦護照項下之護照外文姓名拼音參考)。
- (三) 身分證統一編號：依身分證統一編號由左至右依序填寫，外籍人士請填寫護照號碼。
- (四) 出生年月日：依國民身分證上所記載之出生(西元)年月日填寫。
- (五) 聯絡方式：請填寫公司、住宅、行動電話、E-mail，請必填寫有效之電子郵件信箱，留有行動電話及E-mail資料者，將轉知權益相關訊息。
- (六) 通信地址：准考證、退補件通知、學術科成績單，依此地址寄送(郵遞區號務必填寫)。
- (七) 戶籍地址：請填寫戶籍地址以便日後必要時聯絡。
- (八) 報名表務必完整詳實填寫，並須檢查檢附之證件是否齊全，確定無誤報檢人應於報檢人簽章處簽名，若因字跡潦草導致資料錯誤，概由報檢人自行負責；為避免影響個人自身權益，各項目欄位資料有塗改請報檢人簽名或蓋章。
- (九) 完成報名手續後若基本資料各欄變更，請檢附相關證明文件並填寫資料變更申請單提出申請，以免權益受損。

二、報檢資格欄

- (一) 報檢職類資格勾選項目：請依勾選項目繳驗所需資格證件影本。

三、其他資料欄

- (一) 身分證影本黏貼處(正面、反面)：請務必貼足並浮貼。
- (二) 照片欄：請黏貼2張二年內一寸彩色正面半身脫帽照片(不得黏貼以印表機所列印之照片或生活照)。證照片，將依報檢人所繳交照片掃描列印，若因所繳交照片瑕疵影響掃描品質，請自行負責。且為避免掉落情形，照片請貼實並於背面書寫中文姓名、報檢類別。
- (三) 團體報名使用欄：採團體報名之單位須在本欄位中加蓋團體單位章並填寫相關資料。
- (四) 報名後如欲變更通知單收件地址，請主動與術科測試辦理單位聯繫，以免影響應檢權益。



(五) 補考方式: 學科合格術科不合格者成績不予保留, 術科合格學科不合格者, (初級與中級) 術科成績保留三年, 於保留有效期間內可單獨報考學科惟須繳交報考學科費用 1000 元整。

報名表填寫參考範例, 請以正楷詳細填寫, 字跡勿潦

報檢職類	<input type="checkbox"/> 美睫 <input type="checkbox"/> 美甲 <input type="checkbox"/> 紋繡	照片一 請浮貼 1 吋照片	照片二 請浮貼 1 吋照片
報檢類別	<input type="checkbox"/> 初級 <input type="checkbox"/> 中級		
梯次	<input type="checkbox"/> 第一梯 <input type="checkbox"/> 第二梯 <input type="checkbox"/> 第三梯 <input type="checkbox"/> 第四梯		
考區	<input type="checkbox"/> 北區 <input type="checkbox"/> 南區		
中文姓名	陳筱玲	出生 年月日	1968 年(西元) 06 月 05 日
英文姓名	CHEN, HSIAO-LING <small>與護照相同, 如未填寫將逕以漢語拼音轉換不</small>	身分證 統一編號	A 2 3 4 5 6 7 8 9 0
聯絡方式	()公 行動電話	(H)住	E-mail
聯絡方式	通信地址 <input type="text"/> - <input type="text"/> 戶籍地址 <input type="text"/> - <input type="text"/>	郵遞區號填寫	
身分證正面影 本 (請浮貼)		團體報名使用欄 (團報單位請加蓋團體單位戳章)	
身分證 影本 (請浮貼)		單位名稱:	地址:
		連絡人:	電話:
收據請浮貼			
本表所載之各項資料及所附文件均經本人詳實核對無誤, 另亦同意作為本會辦理能力鑑定有關個人資料之蒐集、處理及利用。			
報檢人簽章:	請簽名		



肆、繳費說明：

項目		個別報名	團體報名
繳費	應繳費用	美睫初級： 應繳費用=報檢費 2,530 元	團體承辦人確認報檢人數及總報名費用
	繳費方式	金融機構繳費 (1) 請至各金融機構填單繳款至指定帳戶。 (2) 金融機構發給之收據正本需浮貼於報名表正表。	(1) 團體承辦人書寫團體報名清冊 (2) 請至各金融機構填單繳款至指定帳戶。再郵寄團報清冊、繳款收據、報檢人報名表件及證件影本。
		ATM 繳費 (1) 於報名期間內至 ATM 繳款至指定帳戶 (2) 金融機構發給之存款收據正本需浮貼於報名表。	
匯款帳戶	國泰世華商業銀行(013)桃興分行，帳號-206-03-500207-1 戶名：社團法人中華產業人才認證學會		
合格證書寄送	方式	將依所填通信地址寄予報檢人。	
	日期	於測驗日後一個月開始寄送	
國際證書 TQUK 申請		官網公告成績後，通過本次初級鑑定考試者，即可依本次成績申請國際證書換證，初級申請費用 NT6,200 元	
國際證書寄送	方式	依國際證書申請表資料填寫後，郵寄至 330 桃園市桃園區中山路 468 號 7 樓	
	日期	申請後由本會向英國申請審核，作業時間約二個月	

※報名後一律不予退款



伍、測試時間說明

【北區】

美睫初級鑑定測試時間表	
09:00---09:15	報檢人報到並領取准考證
09:15---09:20	試場鑑定說明
09:20---09:50	學科測試 (30 分鐘)
09:50---10:00	休息
10:00---10:10	抽籤及工作前準備(10 分鐘)
10:10---11:00	嫁接技能測驗 (50 分鐘)(檢查產品是否符合規定)
11:00---11:05	考生離場
11:05---11:20	評分(只要有一根未嫁接，視為未完成者扣 100 分)
11:20---11:25	考生進場
11:25---11:30	嫁接後保養測驗(5 分鐘)
11:30---11:35	考生離場
11:35---12:00	評分

【南區】

美睫初級鑑定測試時間表	
9:30-9:45	報檢人報到並領取准考證
9:45-9:50	試場鑑定說明
9:50-10:20	學科測試 (30 分鐘)
10:20-10:30	休息
10:30-10:40	抽籤及工作前準備(10 分鐘)
10:40-11:30	嫁接技能測驗 (50 分鐘)(檢查產品是否符合規定)
11:30-11:35	考生離場
11:35-11:45	評分(只要有一根未嫁接，視為未完成者扣 100 分)
11:45-11:50	考生進場
11:50-11:55	嫁接後保養測驗(5 分鐘)
11:55-12:00	考生離場
12:00-12:30	評分

*注意:報到進入測驗考場後即不得離開考場，測驗開始 10 分鐘後不得進入考場

陸、能力鑑定測驗說明及評分標準

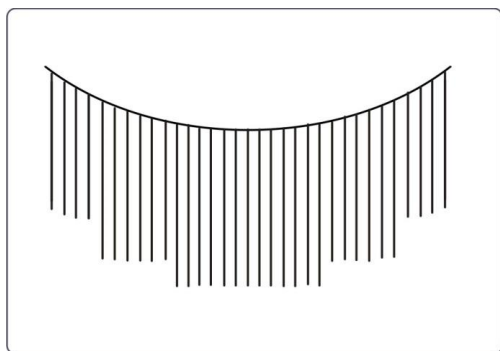
(一) 初級技能學科測試：

試題項目	80 題選擇題，填寫於答案卷上 一律使用原子筆(限用藍色、黑色， 不可使用擦擦筆)作答，答案不可塗改，塗改一律不計分
考試時間	計時 30 分鐘
計分方式	滿分 100 分 60 分及格

(二) 初級術科測試：

試題項目	自然清新型、魅力電眼型 二抽一 *抽選題由一人代表抽選，所有人做同一題目。 *顧客諮詢表一律使用原子筆(限用藍色、黑色， 不可使用擦擦筆)作答
測驗方式	以假頭操作，現場抽題
考試時間	計時 65 分鐘，採分段計時 (工作前準備 10 分鐘、術科操作 50 分鐘、嫁接後保養測驗 5 分鐘)
計分方式	滿分 100 分 60 分及格

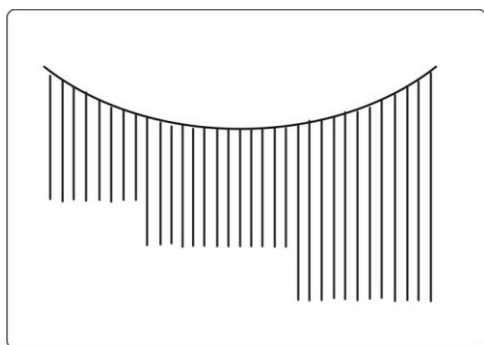
第一組 自然清新型



注意事項

1. 不得低於 50 根
2. 長度捲度粗度不限
3. 形狀排列成中間長
4. 形狀不正確，術科為不及格，視為未完成者扣 100 分
5. 根數少於 50 根，術科為不及格，視為未完成者扣 100 分

第二組 媚力電眼型



注意事項

1. 不得低於 50 根
2. 長度捲度粗度不限
3. 形狀排列成眼尾加長型
4. 形狀不正確，術科為不及格，視為未完成者扣 100 分
5. 根數少於 50 根，術科為不及格，視為未完成者扣 100 分



(三) 美睫能力鑑定初級術科考試自備工具表：

項次	名稱	規格	單位	數量	備註
1	小毛巾	約 30cm*80cm	條	1	
2	包頭毛巾	白色	條	1	
3	垃圾袋		個	1	需明顯標示
4	待消毒物品袋		個	1	需明顯標示
5	工作服	白色	件	1	
6	專用棉籤		支	適量	
7	洗臉海綿		對	1	
8	考試專用人頭		個	1	
9	植睫專用夾		組	1	直夾彎夾各一
10	植睫黑膠		瓶	1	合格中文標示
11	選毛片		片	1	
12	清潔棉片		罐	1	合格中文標示
13	透氣膠帶		捲	1	
14	睫毛雨衣		罐	1	合格中文標示
15	酒精棉片		片	適量	合格中文標示
16	口罩		個	1	
17	原子筆		支	1	不可使用擦擦筆
18	面紙			適量	
19	植睫專用整理梳		支	1	
20	植睫卸除凝膠		瓶	1	合格中文標示
21	小風扇		個	1	



(四) 初級評分標準

評 分 內 容	細 項	分 數
一、工作前準備 (25%)	1. 顧客資料填寫正確	2
	2. 包頭毛巾使用	2
	3. 服儀(工作服)：是否符合規定，儀容端莊	1
	4. 服儀(口罩)：是否遮住口鼻	1
	5. 備有『垃圾袋』及『待消毒袋』供工作中使用	2
	6. 臉部清潔	3
	7. 吹乾	2
	8. 顧客保護(下睫毛正確貼法)	5
	9. 正確使用去蛋白清潔棉片	5
	10. 選毛片使用及醒膠	1
二、術科操作 (65%)	1. 選用正確的毛操作	5
	2. 睫毛密合度	5
	3. 兩邊對稱	5
	4. 動作熟練度:動作熟練輕巧	5
	5. 梳順	5
	6. 正確使用定型液或睫毛雨衣	5
	7. 植接形狀與顧客資料設計相符	10
	8. 整體感	15
	9. 形狀不正確	術科不合格
	10. 根數少於 50 根	術科不合格
三、衛生行為 (10%)	1. 使用中工具擺放整齊	1
	2. 自備工具符合相關規定	1
	3. 可重複使用之工具用畢置入待消毒物品袋	3
	4. 工作前消毒雙手	2
	5. 工具使用前消毒	3

(五) 其他考試注意事項

1. 鑑定使用假睫毛，由主辦單位統一準備，每人一付。
2. 考生請將准考證放置桌面左上角，准考證貼紙貼於假人頭脖子位置。



3. 考試中有任何問題或協助，請舉手發問。

柒、應檢人須知

- (一) 測驗時報檢人須攜帶附有照片之身分證件準時入場，並依照准考證號碼，對號入座並請勿翻閱試題本。
- (二) 只能攜帶文具用品及術科用品到座位，其餘用品和包包請置於教室前後方地板。
- (三) 測驗進行中報檢人手機等電子產品應轉為震動或關機，若考試過程中發生聲響，該科測驗成績以零分計算。
- (四) 測驗時間開始 10 分鐘後就不得再入場應試。
- (五) 學術科測驗或評分程序中，考生不得拍照，違者該科測驗成績以零分計算。
- (六) 考試時間開始前應準備好應攜帶的用品，進入考場後，報檢人若有在考場中向任何人借用之情事者，該科測驗成績以零分計算。
- (七) 報檢人對辦理單位提供之機具設備、工具或材料等有疑義者，應即時提出，測試開始後，不得再提出疑義。
- (八) 報檢人於術科測試進行中，對術科試題及試場環境有疑義者，應即時當場提出，由監評人員予以記錄，未即時提出並經作成紀錄者，事後均不得提出異議。
- (九) 測驗進行中，請勿惡意發出聲音，如有問題請舉手，監評人員將過去協助您，請不要詢問旁邊考生，以免影響他人。
- (十) 學科測驗完畢後必須將答案卷和試題本一併送交監評人員，經監評人員確認無誤後立即離場，在考場內勿與他人交談或在考場外逗留、大聲喧嘩，影響試場秩序。
- (十一) 攜出答案卡、答案卷或試題本經查證屬實者，該科測驗以零分計算。

捌、試檢疑義及成績公布

- (一) 應報檢人對術科測試辦理單位提供之機具設備、工具或材料等有疑義者，應即時提出，測試開始後，不得再提出疑義。
- (二) 報檢人於術科測試進行中，對術科測試採實作方式之試題及試場環境，有疑義者，應即時當場提出，由監評人員予以記錄，未即時當場提出並經作成紀錄者，事後不予處理。術科測試採筆試非測驗題方式者，測試後不公開測試參考答案。
- (三) 術科測試成績之評定，按所訂評分標準之規定辦理。
- (四) 對於學、術科測試成績有異議欲申請成績複查者，應於指定日期內填具成績複查申請單及貼足額掛號回郵(30元)信封(請書明申請人姓名及地址)寄至專案辦公室，逾期不予受理，且複查成績以一次為限。



玖、鑑定合格發證及證書補發

- (一) 凡經參加鑑定學科及術科測試成績均及格者，由中華產業人才認證學會製發鑑定合格證書。
- (二) 補發證書請填寫申請書，並繳交補照費大證新臺幣500元整，小證新臺幣250元整。

拾、連絡方式

郵寄地址：330桃園市桃園區中山路468號7樓

聯絡電話：03-3390366

傳真電話：03-3346057

Email：js.liang@citca.org.tw



附件 1 美容能力鑑定報名表(表 1)




109 年度美容類能力鑑定報名表

報名編號：_____

報檢職類	V 美睫 <input type="checkbox"/> 美甲 <input type="checkbox"/> 紋繡		照片一 請浮貼 1 吋照片	照片二 請浮貼 1 吋照片	
報檢類別	<input type="checkbox"/> 初級 <input type="checkbox"/> 中級				
梯次	<input type="checkbox"/> 第一梯 <input type="checkbox"/> 第二梯 <input type="checkbox"/> 第三梯 <input type="checkbox"/> 第四梯				
考區	<input type="checkbox"/> 北區 <input type="checkbox"/> 南區				
中文姓名		出生 年月日	年(西元)	月	日
英文姓名	<small>與護照相同，如未填寫將逕以漢語拼音轉換不得異議</small>		身分證 統一編號		
連絡方式	(O)公		(H)住		
	行動電話		E-mail		
	通信地址	<input type="text"/> - <input type="text"/>			
	戶籍地址	<input type="text"/> - <input type="text"/>			
身分證正面影本 (請浮貼)		團體報名使用欄 (團報單位請加蓋團體單位戳章) 單位名稱： 地址： 連絡人： 電話：			
身分證反面影本 (請浮貼)					
收據請浮貼					
本表所載之各項資料及所附文件均經本人詳實核對無誤，另亦同意作為本會辦理能力鑑定有關個人資料之蒐集、處理及利用。 報檢人簽章：					



附件2 美睫顧客諮詢資料表(表2)

顧客填寫欄			
姓名:	生日:	電話:	填表日:
Email:		LINE:	
住址:			
以下問題請勾選回答			
是否有嫁接過睫毛		<input type="checkbox"/> 有_____次	<input type="checkbox"/> 無
是否有上妝習慣		<input type="checkbox"/> 有	<input type="checkbox"/> 無
是否有戴假睫毛習慣		<input type="checkbox"/> 有	<input type="checkbox"/> 無
對眼膜或面膜產品是否有過敏		<input type="checkbox"/> 有	<input type="checkbox"/> 無
卸妝產品: <input type="checkbox"/> 卸妝乳 <input type="checkbox"/> 卸妝油 <input type="checkbox"/> 卸妝水 <input type="checkbox"/> 其他 <input type="checkbox"/> 無使用			
嫁接睫毛服務聲明			
<p>1.美睫師所做的嫁接成果均會因各人而所有所差異，故無法加以保證及預期最後所呈現之外觀，且無法保證客戶一定滿意或不滿意退費。</p> <p>2.若已知本身有任何過敏或眼睛不適之現象，將會事先告知美睫師，若因各人體質或衛生習慣等因素所造成不適，服務店家則享有免責權。</p> <p>3.我已閱讀並了解嫁接後的保養須知及建議，因此嫁接後保養與維護是我的責任。</p> <p>4.我已由美睫師告知，嫁接後 7 天內若有不適或不習慣均可免費卸除，若逾 7 天則需自付卸除睫毛費用、材料費以及服務費等。</p> <p>5.我已由美睫師告知，嫁接後會因各人保養習慣不同，脫落速度也不相同，故店家無法提供任何保固期，若須回補則酌收費用。</p> <p>6.我以此證明此份公開表格為本人所填寫，完全同意上述事項，並充分認知且同意進行嫁接睫毛。</p> <p style="text-align: right;">顧客簽名_____</p>			
美睫師填寫欄			
顧客偏好:		左  右	
建議使用產品:			
<input type="checkbox"/> 睫毛增長液 <input type="checkbox"/> 睫毛雨衣 <input type="checkbox"/> 卸妝棉片			
建議睫毛造型:			
<input type="checkbox"/> 自然清新	<input type="checkbox"/> 魅力電眼	<input type="checkbox"/> 其他特殊	
選用睫毛造型:			
<input type="checkbox"/> 睫毛長度	<input type="checkbox"/> 睫毛粗細	<input type="checkbox"/> 捲翹程度	
消費內容(含購物):			
備註:		美睫師簽名	



**OFQUAL/TQUK/台灣認證中心
國際證照申請表**

基本資料 Personnel Information

申請編號：_____ (學會填寫)

報檢職類 Endorsed Course	<input type="checkbox"/> 美甲 Nail <input type="checkbox"/> 美睫 Lash <input type="checkbox"/> 紋繡 Permanent Make UP		請浮貼 1 吋照片， 並於背面備註 姓名、身份證	請浮貼 1 吋照片， 並於背面備註 姓名、身份證													
報檢類別 Level	<input type="checkbox"/> 初級 Level1 <input type="checkbox"/> 中級 Level2 <input type="checkbox"/> 高級 Level3 <input type="checkbox"/> 監評 Level4 <input type="checkbox"/> 講師 Level4																
鑑定日期 Awarded date	____年 Y ____月 M ____日 D	國籍 Nationality															
中文姓名 Chinese Name	英文姓名 English Name		與護照相同，如未填寫將逕以漢語拼音轉換不得異議														
生日 Date of Birthday	年(西元) 月 日	身分證/護照 ID NO.															
連絡方式 Contact information	(O)公 Office Phone:		(H)住 Home Phone:														
	行動電話 Mobile:		電子信箱 E-mail:														
	地址 Address	□□□-□□															

工作背景 Working Experience

單位名稱 Employer														
職務 Position														
年資 Seniority														

教育背景 Education Background

學校名稱 School	主修/科系 Major	起迄時間 From-to	學位 Degree

請繼續翻頁



參考證件 Reference

<p>中華民國國民身份證/ (外籍人士請貼護照或居留證)</p> <p>正面影本黏貼處，請實貼</p>	<p>中華民國國民身份證/ (外籍人士請貼護照或居留證)</p> <p>背面影本黏貼處，請實貼</p>
<p>中華產業人才認證學會-美容職能小證</p> <p>正面影本黏貼處，請實貼</p>	<p>中華產業人才認證學會-美容職能小證</p> <p>反面影本黏貼處，請實貼</p>
<p>收據請浮貼 Receipt posted here</p>	
<ul style="list-style-type: none"> ● 國際證書換證申請費用-初級，NT6,200 元 ● 國際證書換證申請費用-中級，NT 12,200 元 ● 國際證書換證申請費用-高級，NT 15,200 元 ● 國際證書換證申請費用-監評，NT 20,200 元 ● 國際證書換證申請費用-講師，NT 30,200 元 ● 匯款帳戶/ATM：國泰世華商業銀行(013)桃興分行，帳號-206-03-500207-1， 戶名：社團法人中華產業人才認證學會 	
<p>備註：此表可以電子檔、紙本形式申請，填寫人需確認保證此填寫內容真實性。 本表所載之各項資料及所附文件均經本人詳實核對無誤，另亦同意作為本會辦理能力鑑定有關個人資料之蒐集、處理及利用。</p> <p>申請人簽章：</p>	



中華產業人才認證學會

Chinese Industry Talent Certification Association

109年度中華產業人才認證學會美睫能力鑑定報名書表

(報名表請以本信封郵寄，每封限裝 1 份報名表件)

報檢人姓名：

報檢人住址：

報檢人聯絡電話：

掛號
貼 郵 票 處

收件人

33058桃園市桃園區中山路468號7樓

中華產業人才認證學會能力鑑定中心 收

報檢人 查核表	<input type="checkbox"/> 1. 二年內彩色正面半身脫帽相片一式 2 張已實貼於報名表(照片背面書明姓名、職類名稱)。 <input type="checkbox"/> 2. 新式身分證正反面影本，已黏貼於報名表。 <input type="checkbox"/> 3. 已將繳費收據正本黏貼於報名表。 <input type="checkbox"/> 4. 附上已書寫報件人收件地址之題庫回郵信封(A4)。
------------	----------------------------------------------------------------------------------------------------------------------------------------------------------------------------------------------------------------------------------